SECRETARIA MUNICIPAL DE SAÚDE DE VOLTA REDONDA

PRESTAÇÃO DE CONTAS DO PRIMEIRO QUADRIMESTRE 2016

PRESTAÇÃO DE CONTAS DO 1º QUADRIMESTRE DE 2016

Em cumprimento ao disposto no parágrafo 5º, do artigo 36, da Lei Complementar nº 141, de 13 de janeiro de 2012.

COMPONENTES

I. Montante e fonte dos recursos aplicados no período;

II. Auditorias realizadas;

III. Oferta e produção de serviços públicos na rede assistencial própria, contratada e conveniada;

IV. Indicadores de Saúde da população em seu âmbito de atuação.

MISSÃO

"Garantir o direito à Saúde da população atendida pelo SUS, de forma integral e humanizada, através de uma rede de atenção qualificada e resolutiva e de uma gestão colegiada e participativa".

REDE PÚBLICA DE SAÚDE DE VOLTA REDONDA

ATENÇÃO BÁSICA E VIGILÂNCIAS

7 Unidades Básicas de Saúde
36 Unidades Saúde da Família
1 Núcleo de Apoio à Saúde da Família
1 Consultório na Rua
5 Clínicas Odontológicas Concentrada

1 Vigilância Ambiental/Centro de Controle Zoonoses
1 Vigilância Epidemiológica
1 Vigilância Sanitária/Saúde do Trabalhador

ATENÇÃO DE MÉDIA COMPLEXIDADE

5 Policlínicas (Cidadania, Melhor Idade, Mulher, Unifoa/Três Poços, Retiro)
1 Ambulatório de Follow up
1 Ambulatório de Ortopedia
1 Laboratório Municipal
1 Centro Regional de Saúde do Trabalhador CEREST– SES
1 Centro de Doenças Infecto Contagiosas – CDI
1 Centro de Imagem
1 Ótica da Cidadania
5 Centros de Atenção Psicossocial – CAPS
4 Residências Terapêuticas
2 Centros de Reabilitação Física (Estádio, Retiro)
3 Clínicas Odontológicas Especializadas
1 Espaço de Cuidado em Saúde
2 Serviços de Atenção Domiciliar

ATENÇÃO HOSPITALAR

2 Hospitais Públicos HSJB e HMMR

1 Banco de Leite Humano

1 Banco de Tecido Ocular – SES

1 Núcleo de Hemoterapia

1 Rede Conveniada

(Cirurgias Cardíacas, Oncologia, Diagnose, Leitos de UTI)

URGÊNCIA/EMERGÊNCIA

6 Unidades de Urgência/Emergência

- CAIS Aterrado
- SPA Conforto
- UPA Santo Agostinho
- Sala de Estabilização Santa Cruz
- Urgência/Emergência do HMMR
- Urgência/Emergência do HSJB

ADMINISTRAÇÃO

1 Sede Administrativa
4 Ouvidorias
1 Central de Ambulâncias
1 Central de Abastecimento
1 Gráfica
1 Farmácia Popular do Brasil – MS
1 Farmácia Municipal

EDUCAÇÃO EM SAÚDE

1 Espaço de Educação em Saúde
43 Pontos do Telessaúde (na Atenção Básica)
1 Núcleo Regional de Telessaúde

CONTROLE, AVALIAÇÃO, REGULAÇÃO E AUDITORIA

1 Centro Cadastramento – Cartão SUS
1 Central Regional de Regulação – SES
1 Central de Regulação de Leitos
1 Referência de Tratamento Intermunicipal (TFD)
1 Rede Conveniada de Consultas Especializadas

POLOS E REDE CONVENIADA

1 Centro Regional de Saúde do Trabalhador – CEREST
1 Polo Regional de Ostomizados
1 Polo Regional de Alzheimer
1 Polo Regional de Anemia Falciforme

REDES temáticas conforme Portarias Ministeriais

- Rede de Urgência e Emergência
- Rede de Atenção Psicossocial
- Rede Cegonha
- Rede de Cuidado da Pessoa com Deficiência

REDE BÁSICA DE SAÚDE

- Com 100% de cobertura populacional
- Cerca de 100% das unidades existentes reformadas e ampliadas + 5 construções novas.
- A soma dos investimentos foram estimados em R$ 14 milhões.

OBRAS NO DISTRITO NORTE

96% DAS UNIDADES COM
OBRAS DE REFORMA E/OU AMPLIAÇÃO
NO DISTRITO SANITÁRIO NORTE
(Recurso do MS e da PMVR)

+ 4 UNIDADES NOVAS:
UBSF SÃO SEBASTIÃO, UBSF VOLDAC ,
COC SANTA CRUZ E
ACADEMIA DA SAÚDE VILA BRASÍLIA

19 OBRAS CONCLUÍDAS NO DISTRITO NORTE

- ACADEMIA DA SAÚDE VB
- COC RETIRO
- COC VILA BRASÍLIA
- UBS CANDELÁRIA
- UBS DOM BOSCO
- UBS SÃO LUIZ
- UBS AÇUDE I
- UBS AÇUDE II
- UBSF BELMONTE
- UBSF COQUEIROS
- UBSF JARDIM BELMONTE
- UBSF JD CIDADE AÇO
- UBSF MARIANA TORRES
- UBSF RETIRO II
- UBSF STA RITA ZARUR
- UBSF SANTA CRUZ
- UBSF SIDERLANDIA
- UBSF VILA BRASÍLIA
- UBSF VILA MURY

UBSF JARDIM BELMONTE (IMÓVEL ALUGADO)
ANTERIOR À OBRA

UBSF JARDIM BELMONTE
OBRA ENTREGUE À COMUNIDADE

UBS SÃO LUIZ
ANTERIOR À OBRA

UBS SÃO LUIZ
OBRA ENTREGUE À COMUNIDADE

UBS DOM BOSCO
ANTERIOR À OBRA

UBS DOM BOSCO
OBRA ENTREGUE À COMUNIDADE

UBS RETIRO (IMÓVEL ALUGADO)
ANTERIOR À OBRA

UBSF RETIRO II
OBRA ENTREGUE À COMUNIDADE

UBS CANDELÁRIA
OBRA ENTREGUE À COMUNIDADE

8 OBRAS EM ANDAMENTO NO DISTRITO NORTE

- UBSF BELO HORIZONTE
- UBSF PADRE JOSIMO
- UBSF SÃO SEBASTIÃO (UNIDADE NOVA)
- UBSF VERDE VALE
- UBSF VOLDAC (UNIDADE NOVA)
- COC SIDERLÂNDIA
- COC SANTA CRUZ (UNIDADE NOVA)

UBSF BELO HORIZONTE
ANTERIOR À OBRA

UBSF BELO HORIZONTE
OBRA EM ANDAMENTO

UBSF PADRE JOSIMO
ANTERIOR À OBRA

UBSF PADRE JOSIMO
OBRA EM ANDAMENTO

UBSF SÃO SEBASTIÃO
OBRA EM ANDAMENTO

UBSF VERDE VALE
ANTERIOR À OBRA

UBSF VERDE VALE
OBRA EM ANDAMENTO

OBRAS NO DISTRITO SUL

96% DAS UNIDADES COM
OBRAS DE REFORMA E/OU AMPLIAÇÃO
NO DISTRITO SANITÁRIO SUL
(Recurso do MS e da PMVR)

+ 3 UNIDADES NOVAS
UBSF ÁGUA LIMPA II, UBSF JD BELVEDERE E
ACADEMIA DA SAÚDE VOLTA GRANDE

25 OBRAS CONCLUÍDAS NO DISTRITO SANITÁRIO SUL

- UBSF 249
- UBS JARDIM PARAÍBA
- UBS MONTE CASTELO
- UBS RÚSTICO
- UBSF CONFORTO
- UBSF EUCALIPTAL
- UBS BELVEDERE (UNIDADE NOVA)
- UBSF NOVA PRIMAVERA
- UBSF PONTE ALTA
- UBSF ROMA II
- UBSFSANTO AGOSTINHO
- UBSF SÃO CARLOS

- UBSF SÃO GERALDO
- UBSF SÃO JOÃO
- UBSF SÃO LUCAS
- UBSF SIDERÓPOLIS
- UBSF TRÊS POÇOS
- UBSF VILA RICA TIR
- UBSF VILA RICA TP
- UBSF VOLTA GRANDE
- COC ATERRADO
- COC CONFORTO
- COC EUCALIPTAL
- UBSF ROMA II
- UBSF VILA AMERICANA

UBS 249
ANTERIOR À OBRA

UBSF 249
OBRA ENTREGUE À COMUNIDADE



UBSF SÃO CARLOS (IMÓVEL ALUGADO)
ANTERIOR À OBRA

UBSF SÃO CARLOS
OBRA ENTREGUE À COMUNIDADE

UBSF ROMA II
ANTERIOR À OBRA

UBSF ROMA II
OBRA ENTREGUE À COMUNIDADE

UBSF SÃO GERALDO
OBRA ENTREGUE À COMUNIDADE

UBSF SÃO JOÃO
OBRA ENTREGUE À COMUNIDADE

4 OBRAS EM ANDAMENTO NO DISTRITO SANITÁRIO SUL

- UBS CAIEIRAS
- UBSF ÁGUA LIMPA I
- UBSF ÁGUA LIMPA II (UNIDADE NOVA)
- ACADEMIA DA SAÚDE (UNIDADE NOVA)

UBS CAIEIRAS
ANTERIOR À OBRA

UBS CAIEIRAS
OBRA EM ANDAMENTO

UBSF ÁGUA LIMPA I
OBRA EM ANDAMENTO

UBSF ÁGUA LIMPA I
OBRA EM ANDAMENTO

UBSF ÁGUA LIMPA II
OBRA EM ANDAMENTO

ACADEMIA DA SAÚDE VOLTA GRANDE
OBRA EM ANDAMENTO

RECURSOS TECNOLÓGICOS NA ATENÇÃO BÁSICA

- IMPLEMENTAÇÃO DO E-SUS AB PARA UTILIZAÇÃO DO PRONTUÁRIO ELETRÔNICO;
- AGENDAMENTO DE CONSULTAS PELO SISREG;
- ENVIO DE MENSAGEM DE TEXTO NO CELULAR PARA REDUÇÃO DO ABSENTEÍSMO ÀS CONSULTAS ESPECIALIZADAS;
- COLETA DESCENTRALIZADA EM 32 UNIDADES;
- ACESSO AO RESULTADO DE EXAME ATRAVÉS DO PORTALVR;
- IMPLANTAÇÃO DO SISTEMA PÚBLICO DE GESTÃO DE MEDICAMENTO– HÓRUS ;
- IMPLANTAÇÃO DE SISTEMA DO PROGRAMA NACIONAL DE IMUNIZAÇÃO NAS SALAS DE VACINAS.

MONTANTE E FONTE DOS RECURSOS APLICADOS NO PERÍODO

RECEITAS

TRANSFERÊNCIAS	1º QUAD. 2015 (R$)	1º QUAD. 2016 (R$)*
FEDERAL	29.642.681,80	31.313.168,76
ESTADUAL	2.112.524,68	0,00
MUNICIPAL	20.413.552,38	39.302.147,42
% APLICADO	17,12%	18,76
TOTAL	**52.168.758,86**	**70.615.316,18**

Fonte: SIOPS – Dados Estimados*

APLICAÇÃO FINANCEIRA POR BLOCO

BLOCO DE FINANCIAMENTO	1º QUAD. 2015 (R$)	1º QUAD. 2016* (R$)
ATENÇÃO BÁSICA	15.279.002,22	16.119.116,64
ASSIST. HOSP. E AMBULAT. (MAC)	29.996.413,02	30.832.936,86
ASSISTÊNCIA FARMACÊUTICA	520.240,16	72.000,00
VIGILÂNCIA EM SAÚDE	87.119,70	54.416,32
GESTÃO SUS	0,00	0,00
INVESTIMENTOS OBRAS/EQUIPAMENTOS	267.938,08	0,00
TOTAL GERAL	**46.150.173,18**	**47.078.469,82**

Fonte: SIOPS – Dados Estimados*

AUDITORIAS REALIZADAS

AUDITORIA

- REALIZADA PELO TRIBUNAL DE CONTAS DO ESTADO DO RIO DE JANEIRO.
- VERIFICAÇÃO DE ASPECTOS INERENTES AO CONTROLE DE CONTRATAÇÕES REALIZADAS PELOS ENTES PÚBLICOS.
- PERÍODO – 22.02.2016 e 04.03.2016

PRODUÇÃO DE SERVIÇOS PÚBLICOS NA REDE ASSISTENCIAL PRÓPRIA, CONTRATADA E CONVENIADA

PRODUÇÃO AMBULATORIAL SEGUNDO COMPLEXIDADE

COMPLEXIDADE	1º QUAD. 2015	1º QUAD. 2016*
Atenção Básica	1.516.433	1.204.113*
Média complexidade	1.178.302	1.097.973
Alta complexidade	14.481	30.556

(*) – Estimativa por média apresentada no 1º quadrimestre com base nos dados dos meses de Janeiro a MARÇO de 2016. - Fonte: Tabnet/Sistema de Informações Ambulatoriais do SUS (SIA/SUS).

Produção de escovação supervisionada pelos professores da rede pública municipal de ensino.

PRODUÇÃO AMBULATORIAL SEGUNDO GRUPO DE PROCEDIMENTOS

GRUPOS	1º Quad. 2015	1º Quad. 2016*
Ações de promoção e prevenção em saúde	880.962	816.220*
Procedimentos com finalidade diagnóstica	797.280	766.755
Procedimentos clínicos	1.050.683	846.001*
Procedimentos cirúrgicos	19.341	12.133
Transplantes de órgãos, tecidos e células	363	1.213
Órteses, próteses e materiais especiais	10.897	10.167
Ações complementares da atenção à saúde	12.058	8.649*

(*) – Estimativa por média apresentada no 1º quadrimestre com base nos dados dos meses de Janeiro a MARÇO de 2016. - Fonte: Tabnet/Sistema de Informações Ambulatoriais do SUS (SIA/SUS). **Produção de escovação supervisionada pelos professores da rede pública municipal de ensino.**

COMPARATIVO DA PRODUÇÃO EM LABORATÓRIO CLÍNICO

ESFERA	1º QUAD. 2015	1º QUAD. 2016*
Pública – Municipal	559.789	Indisponível
Privada	66.560	Indisponível
TOTAL		

(*) – Estimativa por média apresentada no 1º quadrimestre com base nos dados dos meses de Janeiro a Março de 2016. Fonte: Tabnet/Sistema de Informações Ambulatoriais do SUS (SIA/SUS).

* Vide tela do DATASUS no próximo slide.

COMPARATIVO DA PRODUÇÃO EM LABORATÓRIO CLÍNICO

Portal da Saúde do RJ - T… | TabNet Win32 3.0: Produç…

sistemas.saude.rj.gov.br/tabnet/tabcgi.exe?siasus/producaobas.def

Apps | SARGSUS | SISPACTO

Secretaria de Estado de Saúde do Rio de Janeiro

Informações de Saúde

Notas Técnicas

Produção ambulatorial efetuada no estado do Rio de Janeiro - dados básicos

Quantidade apresentada por Ano e mês do processamento segundo Esfera administrativa
Grupo de procedimentos: 02 Procedimentos com finalidade diagnóstica
Subgrupo de procedimentos: 0202 Diagnóstico em laboratório clínico
Município de atendimento: Volta Redonda
Período: Jan-Abr/2015, Jan-Fev/2016

Esfera administrativa	Jan/2015	Fev/2015	Mar/2015	Abr/2015	Jan/2016	Fev/2016	Total
TOTAL	**162.138**	**65.761**	**247.037**	**151.413**	**152.502**	**143.193**	**922.044**
Esfera Municipal	**142.357**	**50.347**	**228.964**	**138.121**	-	-	**559.789**
Esfera Privada	**19.781**	**15.414**	**18.073**	**13.292**	-	-	**66.560**
..Estabelecimento Privado com Fins LucrativosPJ/PF	5.272	5.193	4.132	3.424	-	-	18.021
..Estabelecimento Privado Lucrativo SIMPLES	14.509	10.221	13.941	9.868	-	-	48.539
Esfera ignorada	-	-	-	-	**152.502**	**143.193**	**295.695**

Fonte:

Sistema de Informações Ambulatoriais do SUS - SIA/SUS

Notas:

1. Dados de 2015 e 2016 (até fevereiro) preliminares, com situação da base nacional em 31/03/2016, sujeitos a retificação.
2. A partir da competência de novembro/2015, as informações de esfera administrativa do estabelecimento estão temporariamente indisponíveis.
3. Como as bases de dados são muito extensas, sugere-se que não sejam recuperadas informações de mais de 12 meses de cada vez, pois o tempo de resposta pode levar ao não atendimento da solicitação (*timeout*).

DADOS A PARTIR DA COMPETÊNCIA NOVEMBRO/2015 TEMPORARIAMENTE INDISPONÍVEIS

Legenda:

- - Dado numérico igual a 0 não resultante de arredondamento.
0; 0,0 - Dado numérico igual a 0 resultante de arredondamento de um dado originalmente positivo.

PRODUÇÃO AMBULATORIAL DE RADIOLOGIA, ULTRASSONOGRAFIA E TOMOGRAFIA

ESFERA	1º QUAD. 2015	1º QUAD. 2016*
Pública – Municipal	59.180	Indisponível
Privada	7.410	Indisponível
TOTAL		

(*) – Estimativa por média apresentada no 1º quadrimestre com base nos dados dos meses de Janeiro a Março de 2016. Fonte: Tabnet/Sistema de Informações Ambulatoriais do SUS (SIA/SUS).

* Vide tela do DATASUS no próximo slide.

PRODUÇÃO AMBULATORIAL DE RADIOLOGIA, ULTRASSONOGRAFIA E TOMOGRAFIA

Portal da Saúde do RJ - T... | TabNet Win32 3.0: Produç...

sistemas.saude.rj.gov.br/tabnet/tabcgi.exe?siasus/producaobas.def

Apps | SARGSUS | SISPACTO

Secretaria de Estado de Saúde do Rio de Janeiro

Informações de Saúde

Notas Técnicas

Produção ambulatorial efetuada no estado do Rio de Janeiro - dados básicos

Quantidade apresentada por Ano e mês do processamento segundo Esfera administrativa
Grupo de procedimentos: 02 Procedimentos com finalidade diagnóstica
Subgrupo de procedimentos: 0204 Diagnóstico por radiologia, 0205 Diagnóstico por ultra-sonografia, 0206 Diagnóstico por tomografia
Município de atendimento: Volta Redonda
Período: Jan-Abr/2015, Jan-Fev/2016

Esfera administrativa	Jan/2015	Fev/2015	Mar/2015	Abr/2015	Jan/2016	Fev/2016	Total
TOTAL	**16.436**	**14.467**	**18.537**	**17.158**	**14.435**	**14.047**	**95.080**
Esfera Municipal	**14.742**	**12.447**	**16.753**	**15.246**	-	-	**59.188**
Esfera Privada	**1.694**	**2.020**	**1.784**	**1.912**	-	-	**7.410**
..Estabelecimento Privado com Fins LucrativosPJ/PF	1.639	1.964	1.633	1.829	-	-	7.065
..Estabelecimento Privado Lucrativo SIMPLES	51	42	151	71	-	-	315
..Estabelecimento Privado sem fins Lucrativos	4	14	-	12	-	-	30
Esfera ignorada	-	-	-	-	**14.435**	**14.047**	**28.482**

Fonte:

Sistema de Informações Ambulatoriais do SUS - SIA/SUS

Notas:

1. Dados de 2015 e 2016 (até fevereiro) preliminares, com situação da base nacional em 31/03/2016, sujeitos a retificação.
2. A partir da competência de novembro/2015, as informações de esfera administrativa do estabelecimento estão temporariamente indisponíveis.
3. Como as bases de dados são muito extensas, sugere-se que não sejam recuperadas informações de mais de 12 meses de cada vez, pois o tempo de resposta pode levar ao não atendimento da solicitação (*timeout*).

DADOS A PARTIR DA COMPETÊNCIA NOVEMBRO/2015 TEMPORARIAMENTE INDISPONÍVEIS

Legenda:

- - Dado numérico igual a 0 não resultante de arredondamento.
0; 0,0 - Dado numérico igual a 0 resultante de arredondamento de um dado originalmente positivo.

PRODUÇÃO AMBULATORIAL SEGUNDO FINALIDADE DIAGNÓSTICA

SUBGRUPO DE PROCEDIMENTOS	1º QUAD.2015	1º QUAD.2016*
Coleta de material	14.447	4.960
Análises Clínicas	626.349	626.077
Anatomia patológica e citopatologia	9.188	11.763
Radiologia	47.196	40.497
Ultrassonografia	15.515	14.584
Tomografia	3.887	4.231
Ressonância magnética	407	428

(*) – Estimativa por média apresentada no 1º quadrimestre com base nos dados dos meses de Janeiro a MARÇO de 2016. - Fonte: Tabnet/Sistema de Informações Ambulatoriais do SUS (SIA/SUS).do SUS (SIA/SUS)

PRODUÇÃO AMBULATORIAL SEGUNDO ESTABELECIMENTOS DE SAÚDE MENTAL

Estabelecimento	1º QUAD. 2015	1º QUAD. 2016*
CAPS AD II - Centro de Atenção Psicossocial de Álcool e Outras Drogas	1.718	906
CAPS Dr Sérgio Sibilio Fritsch	1.258	2.148
CAPS Usina de Sonhos	749	1.882
CAPS Vila Esperança	881	580
CAPS Viva Vida – Centro de Atenção Psicossocial Infantil	1.146	1.114
Espaço de Cuidado em Saúde José Salvino de Paiva Oliveira	691	1.094

(*) – Estimativa por média apresentada no 1º quadrimestre com base nos dados dos meses de Janeiro a fEVEREIROde 2016. Fonte: Tabnet/Sistema de Informações Ambulatoriais do SUS (SIA/SUS)

PRODUÇÃO HOSPITALAR

PRODUÇÃO	1º QUAD. 2015	1º QUAD. 2016*
Internação Hospitalar	5.457	4.801
Internação Hospitalar na Rede Pública	4.968	4.248
Internação Hospitalar na Rede Privada	489	553
Residentes Internados em Volta Redonda	4.683	4.061
Internação na Média Complexidade	4.768	4.279
Internação na Alta Complexidade	689	523

(*) – Estimativa por média apresentada no 1º quadrimestre com base nos dados dos meses de Janeiro a MARÇO de 2016. - Fonte: Tabnet/Sistema de Informações Ambulatoriais do SUS (SIA/SUS).do SUS (SIA/SUS)de Informações Hospitalares do SUS (SIH/SUS).

INTERNAÇÃO HOSPITALAR POR TIPO DE LEITO

PRODUÇÃO	1º QUAD. 2015	1º QUAD. 2016*
Internação Hospitalar em leito cirúrgico	2.461	1.664
Internação em leito clínico, tisiologia	1.852	1.840
Internação em leito obstétrico	739	798
Internação em leito pediátrico	322	314
Internação em leito psiquiátrico	83	60
Não discriminado	-	20

(*) – Estimativa por média apresentada no 1º quadrimestre com base nos dados dos meses de Janeiro a março de 2016. - Fonte: Tabnet/Sistema de Informações Hospitalares do SUS (SIH/SUS). média apresentada no 2º quadrimestre com base nos dados dos meses de Janeiro a Março de 2016. Fonte: Tabnet/Sistema de Informações Hospitalares do SUS (SIH/SUS)

PRODUÇÃO TERAPIA RENAL SUBSTITUTIVA

ESFERA JURIDICA	1º QUAD.2015	1º QUAD. 2016*
Privada	2.564	2.238

(*) – Estimativa por média apresentada no 1º quadrimestre com base nos dados dos meses de Janeiro a Março de 2016 . Fonte: Tabnet/Sistema de Informações Ambulatoriais do SUS (SIA/SUS).

NÚMERO DE PACIENTES ATENDIDOS NO UNACON

PROCEDIMENTOS	1º QUAD. 2015	1º QUAD.2016*
Novos	217	258
Tratamento contínuo	4.099	4.740

Fonte: SCRAA/SMS.

PRODUÇÃO DE PROCEDIMENTOS DE HEMODINÂMICA

ESFERA JURIDICA	1º QUAD.2015	1º QUAD. 2016*
Privada	152	140

(*) – Estimativa por média apresentada no 1º quadrimestre com base nos dados dos meses de Janeiro a Março de 2016 . Fonte: Tabnet/Sistema de Informações Ambulatoriais do SUS (SIA/SUS).

INDICADORES DE SAÚDE

COBERTURA POPULACIONAL ESTIMADA PELAS EQUIPES DE ATENÇÃO BÁSICA

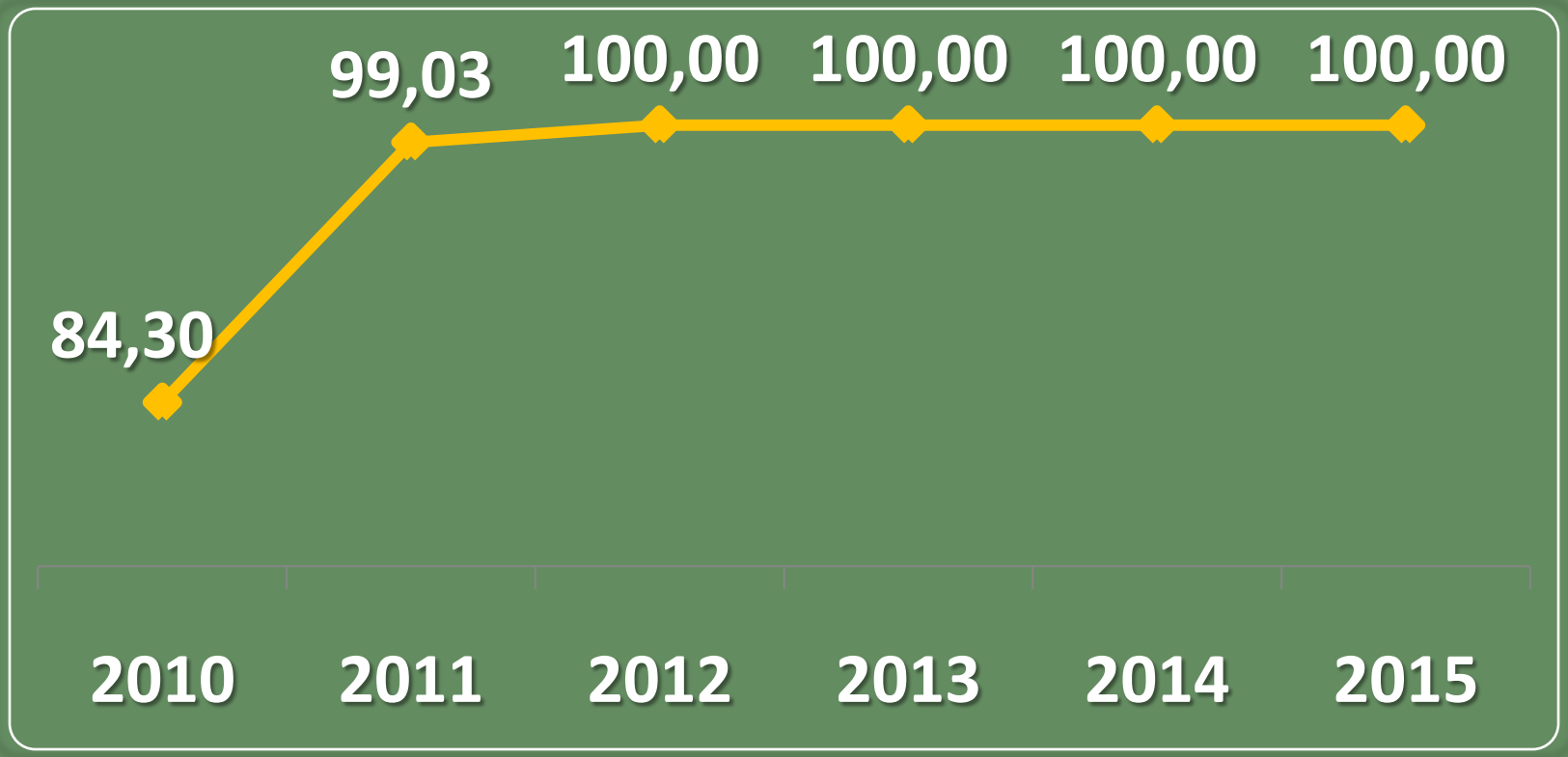

SES/RJ – dados gerados em 05/01/2016. Sujeitos a alteração.

PROPORÇÃO DE INTERNAÇÕES POR CONDIÇÕES SENSÍVEIS À ATENÇÃO BÁSICA

SES/RJ – dados gerados em 05/01/2016. Sujeitos a alteração.

COBERTURA POPULACIONAL ESTIMADA PELAS EQUIPES BÁSICAS DE SAÚDE BUCAL

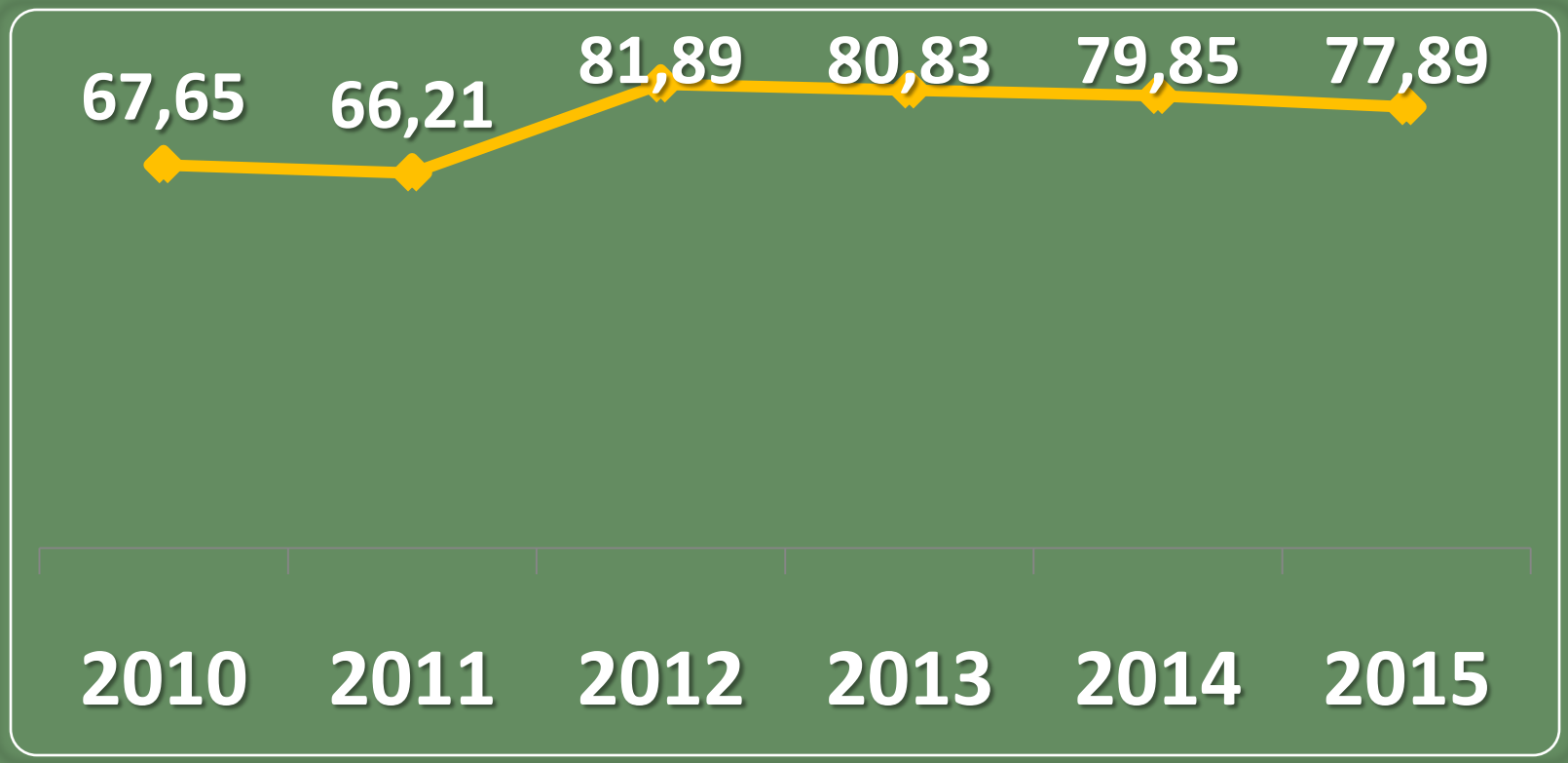

SES/RJ – dados gerados em 05/01/2016. Sujeitos a alteração.

RAZÃO DE EXAMES CITOPATOLÓGICOS DO COLO DO ÚTERO EM MULHERES DE 25 A 64 ANOS E A POPULAÇÃO DA MESMA FAIXA ETÁRIA

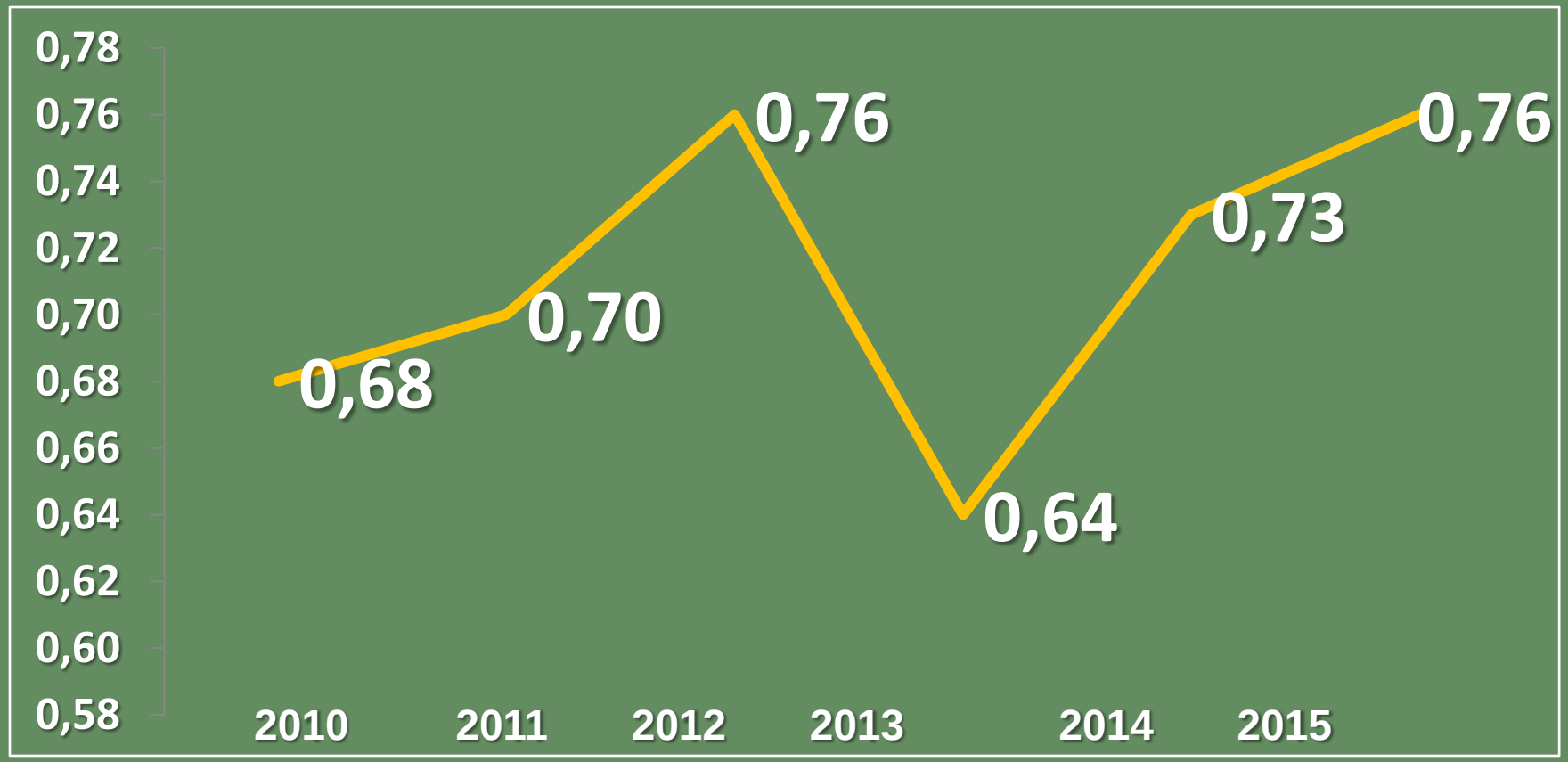

SES/RJ – dados gerados em 05/01/2016, valores atualizados em 24/02/2016. Sujeitos a alteração.

ÓBITOS POR CÂNCER DE COLO DO ÚTERO

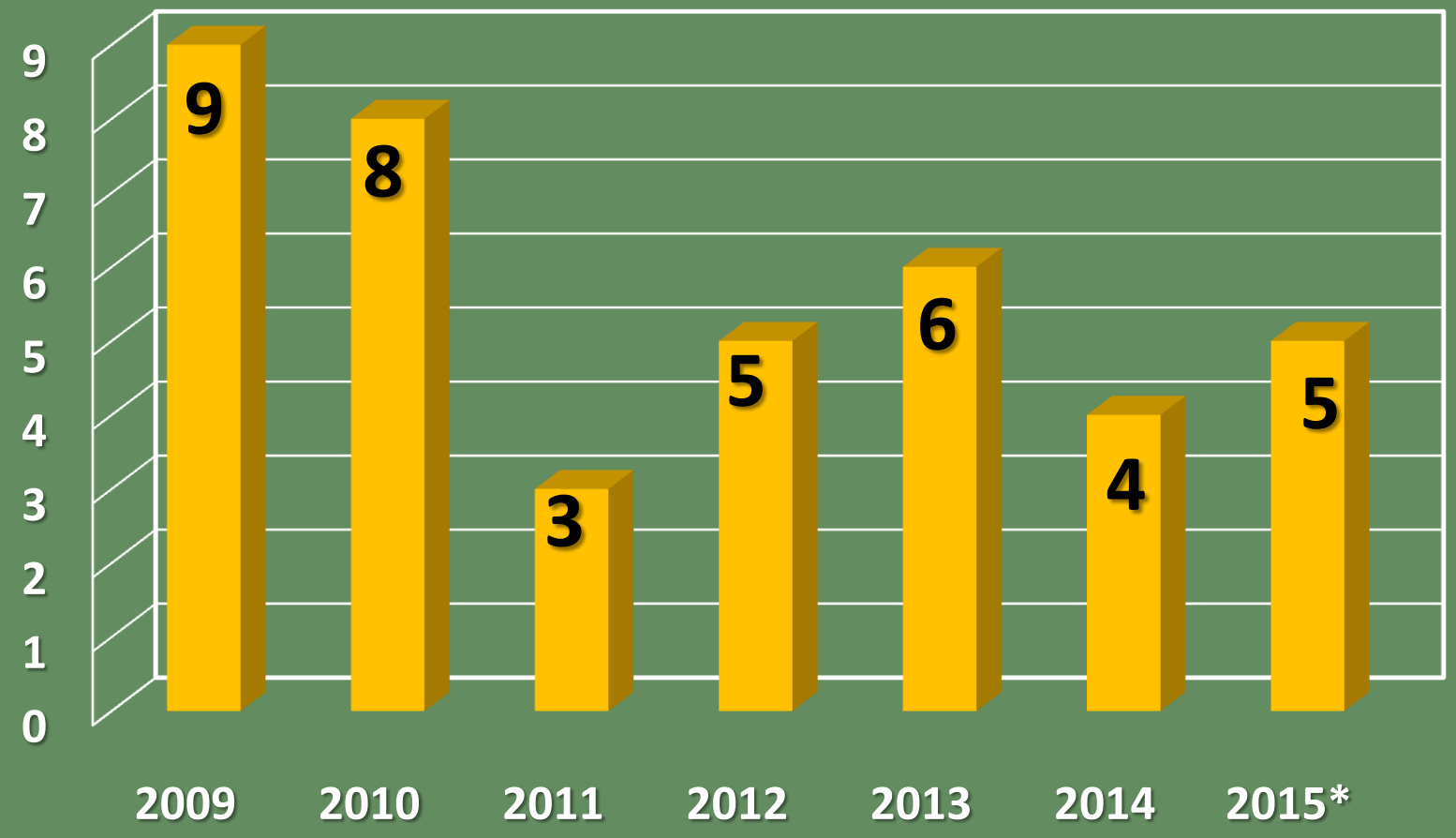

SES/RJ – dados gerados em 05/01/2016. Sujeitos a alteração.

RAZÃO DE MAMOGRAFIAS DE RASTREAMENTO REALIZADOS EM MULHERES DE 50 A 69 ANOS E A POPULAÇÃO DA MESMA FAIXA ETÁRIA

SES/RJ – dados gerados em 05/01/2016, valores atualizados em 24/02/2016. Sujeitos a alteração.

ÓBITOS POR CÂNCER DE MAMA

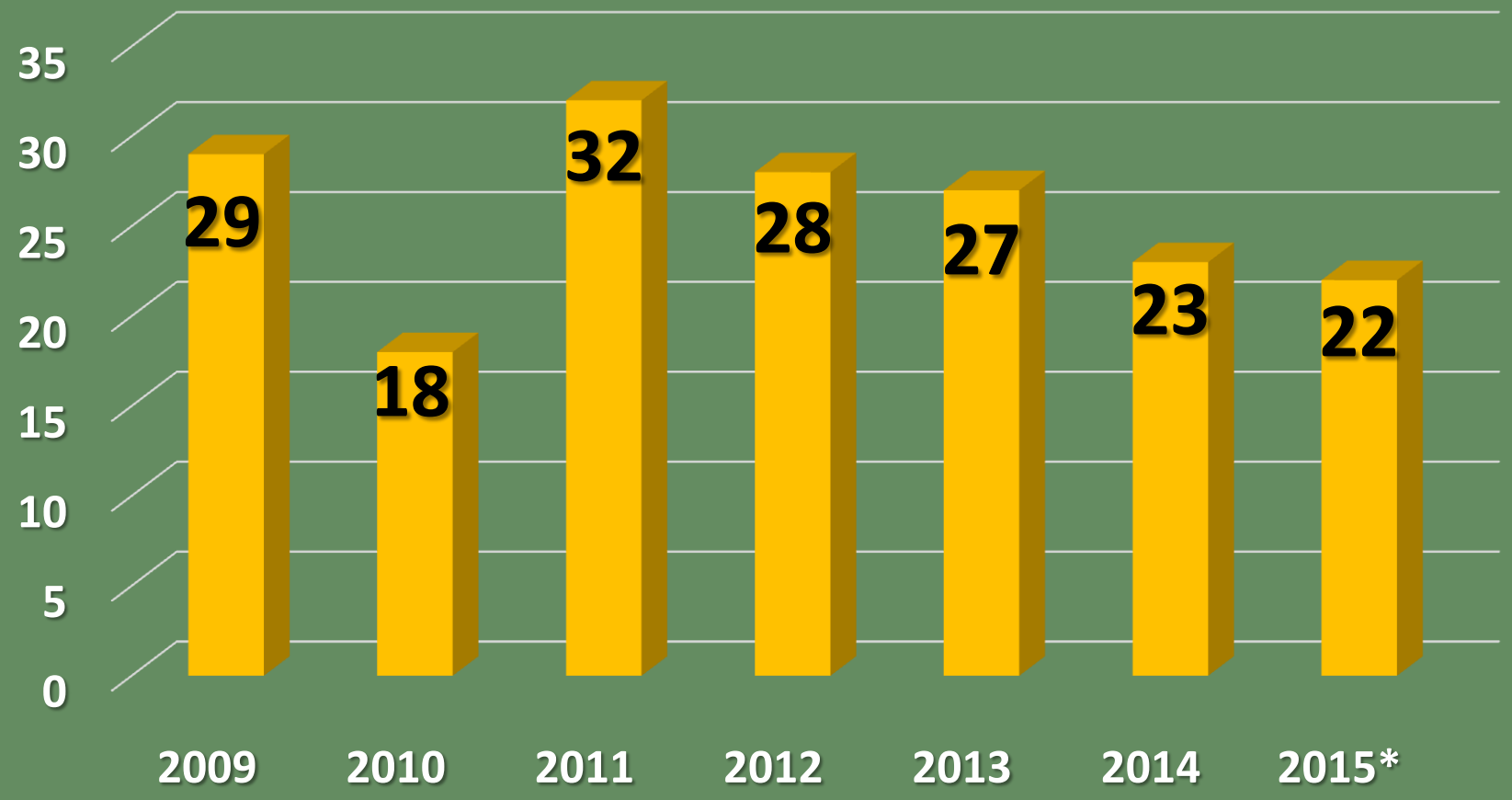

SES/RJ – dados gerados em 05/01/2016. Sujeitos a alteração*.

PROPORÇÃO DE PARTO NORMAL NA REDE PÚBLICA

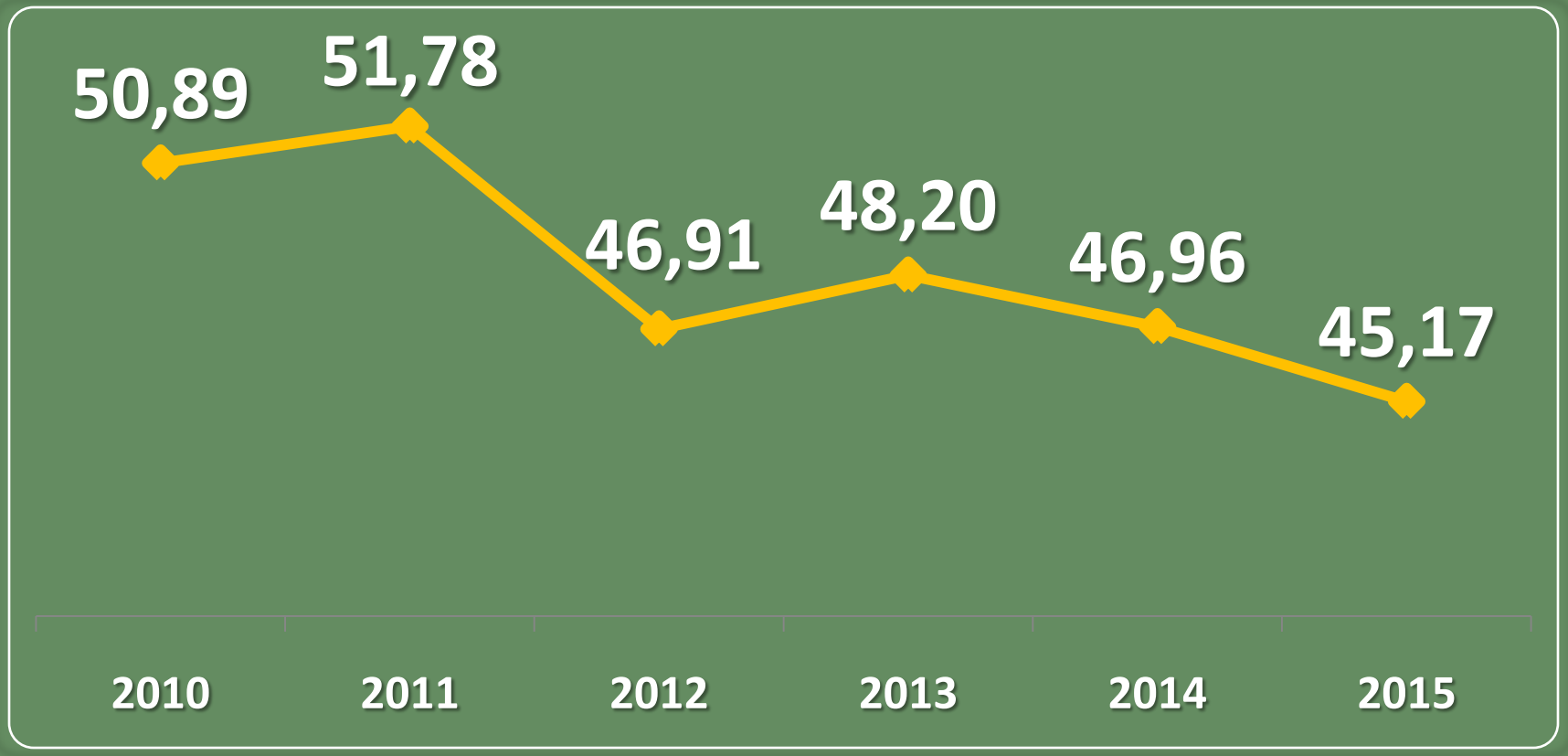

SES/RJ – dados gerados em 05/01/2016. Dados referentes até setembro de 2015. Sujeitos a alteração.

PROPORÇÃO E TOTAL DE PARTOS NORMAIS ENTRE A REDE PÚBLICA E PRIVADA

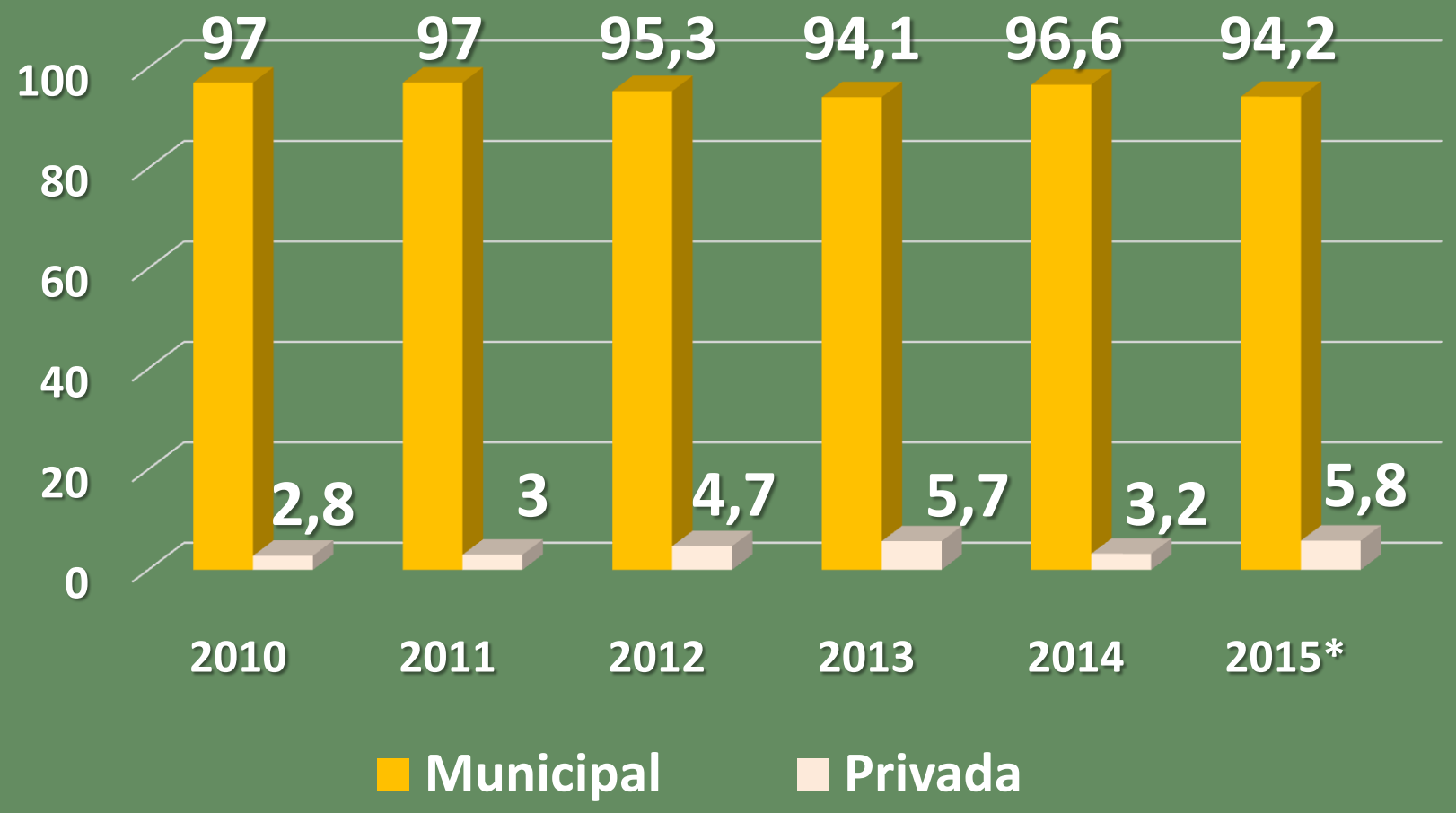

SES/RJ – dados gerados em 05/01/2016. Dados referentes até setembro de 2015. Sujeitos a alteração.

PROPORÇÃO DE NASCIDOS VIVOS DE MÃES COM 7 OU MAIS CONSULTAS DE PRÉ-NATAL

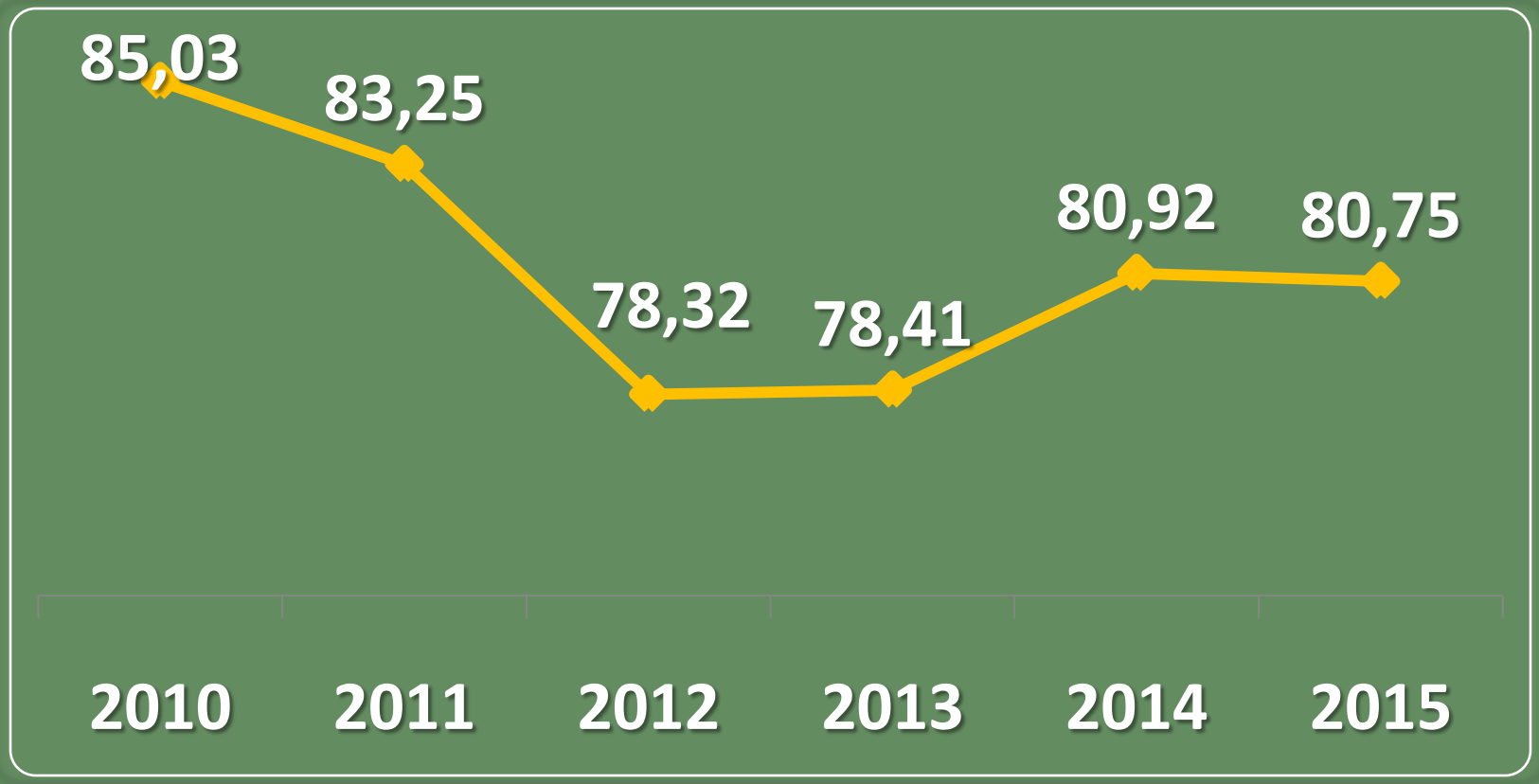

SES/RJ – dados gerados em 05/01/2016. Dados referentes até setembro de 2015. Sujeitos a alteração.

NÚMERO DE ÓBITOS MATERNOS EM RESIDENTES E EM DETERMINADO PERÍODO

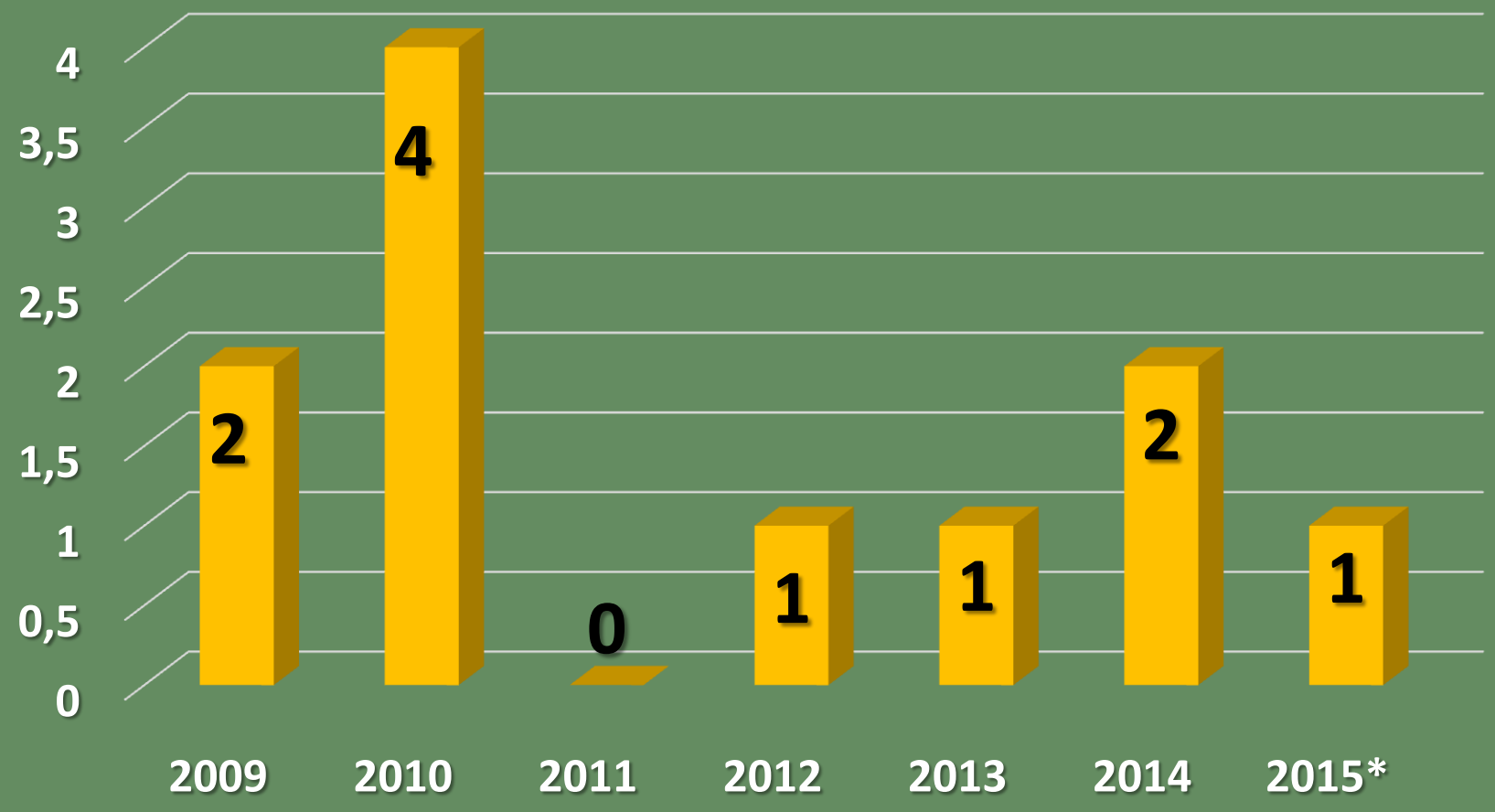

SES/RJ – dados gerados em 05/01/2016. Dados referentes até setembro de 2015. Sujeitos a alteração.

PROPORÇÃO DE ÓBITOS MATERNOS INVESTIGADOS

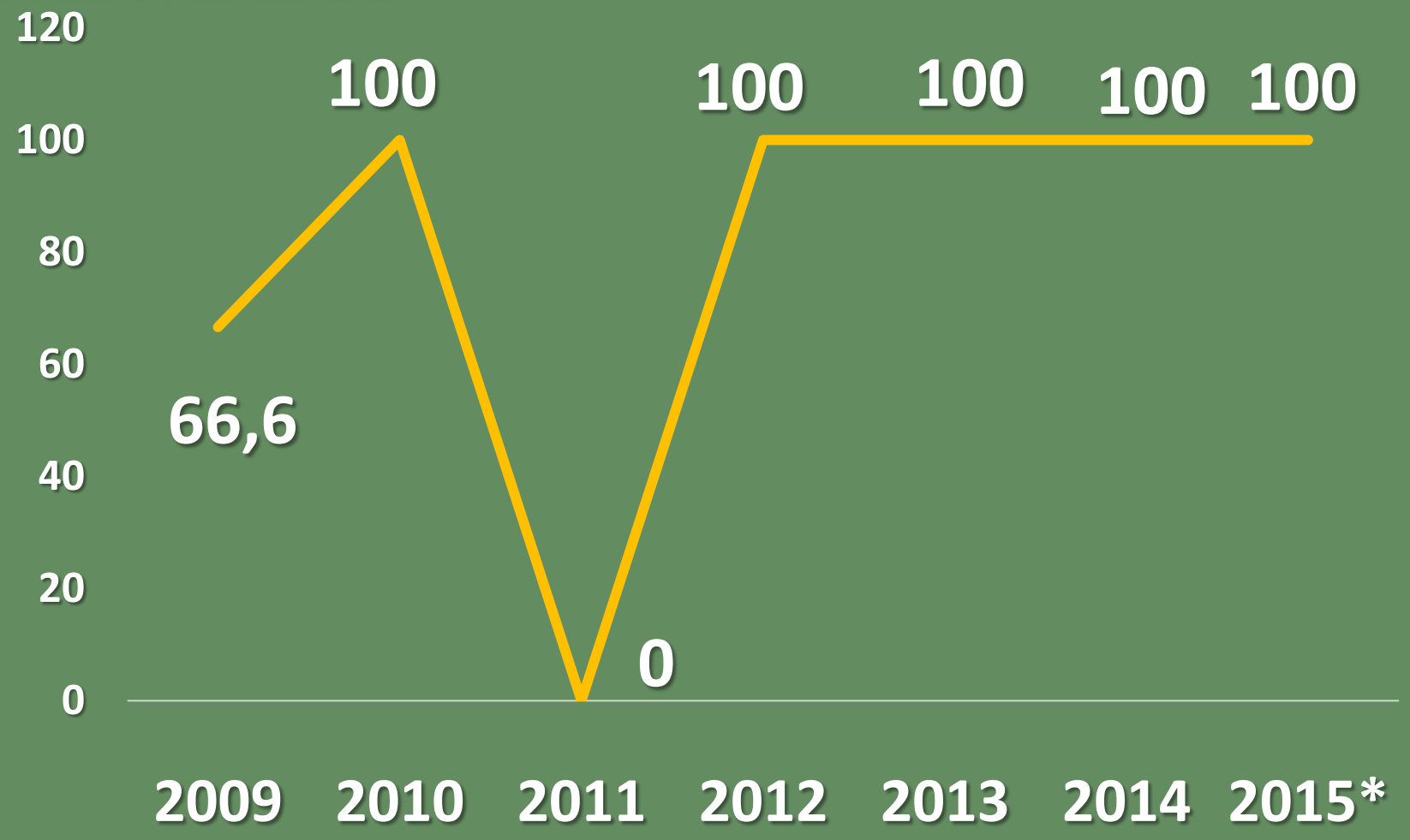

SES/RJ – dados gerados em 05/01/2016. Dados referentes até setembro de 2015. Sujeitos a alteração.

TAXA DE MORTALIDADE INFANTIL

SES/RJ – dados gerados em 05/01/2016. Dados referentes até setembro de 2015. Sujeitos a alteração.

PROPORÇÃO DE ÓBITOS FETAIS E INFANTIS INVESTIGADOS

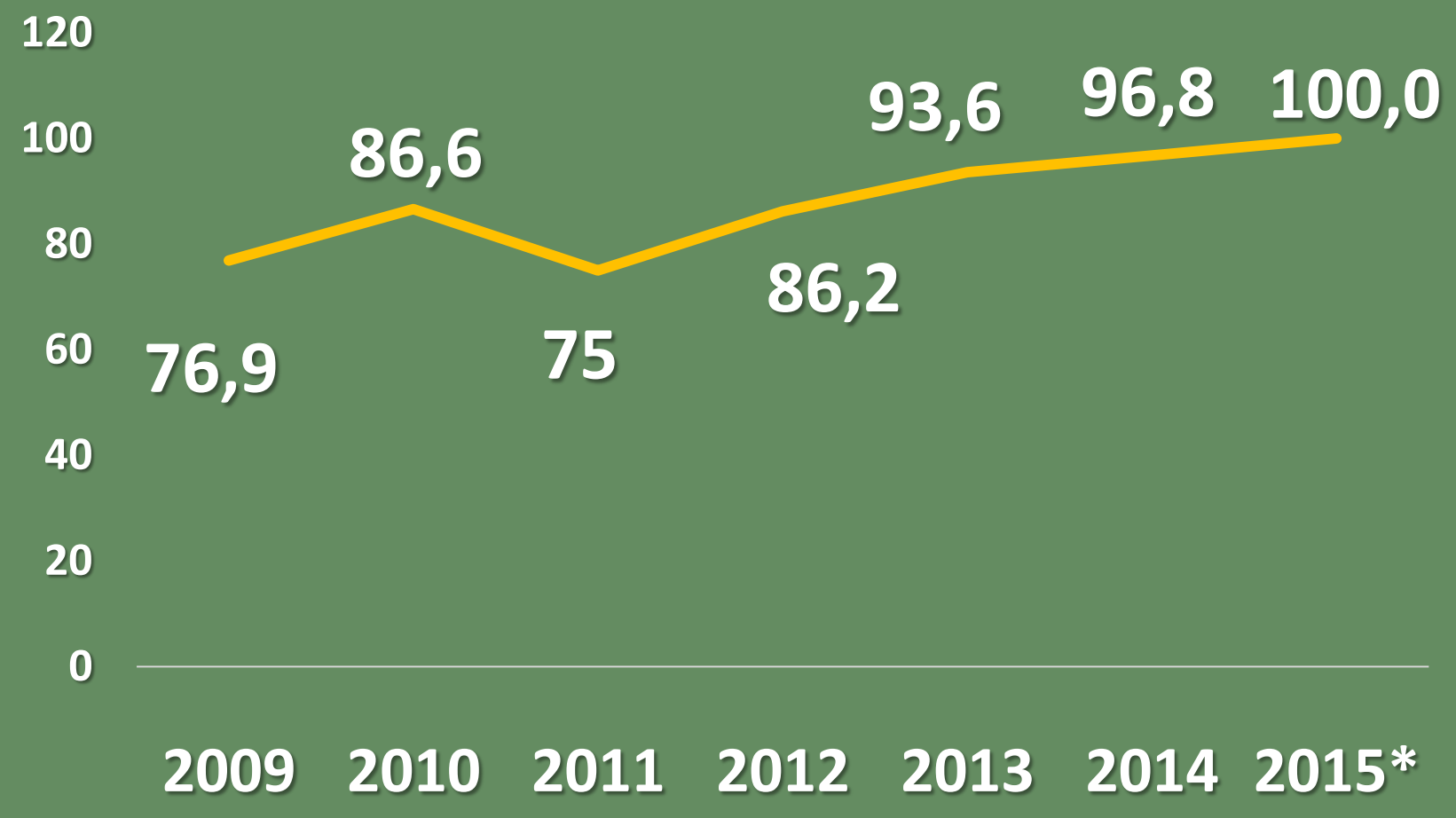

SES/RJ – dados gerados em 05/01/2016. Dados referentes até setembro de 2015. Sujeitos a alteração.

NÚMERO DE CASOS NOVOS DE SÍFILIS CONGÊNITA EM MENORES DE 1 ANO DE IDADE

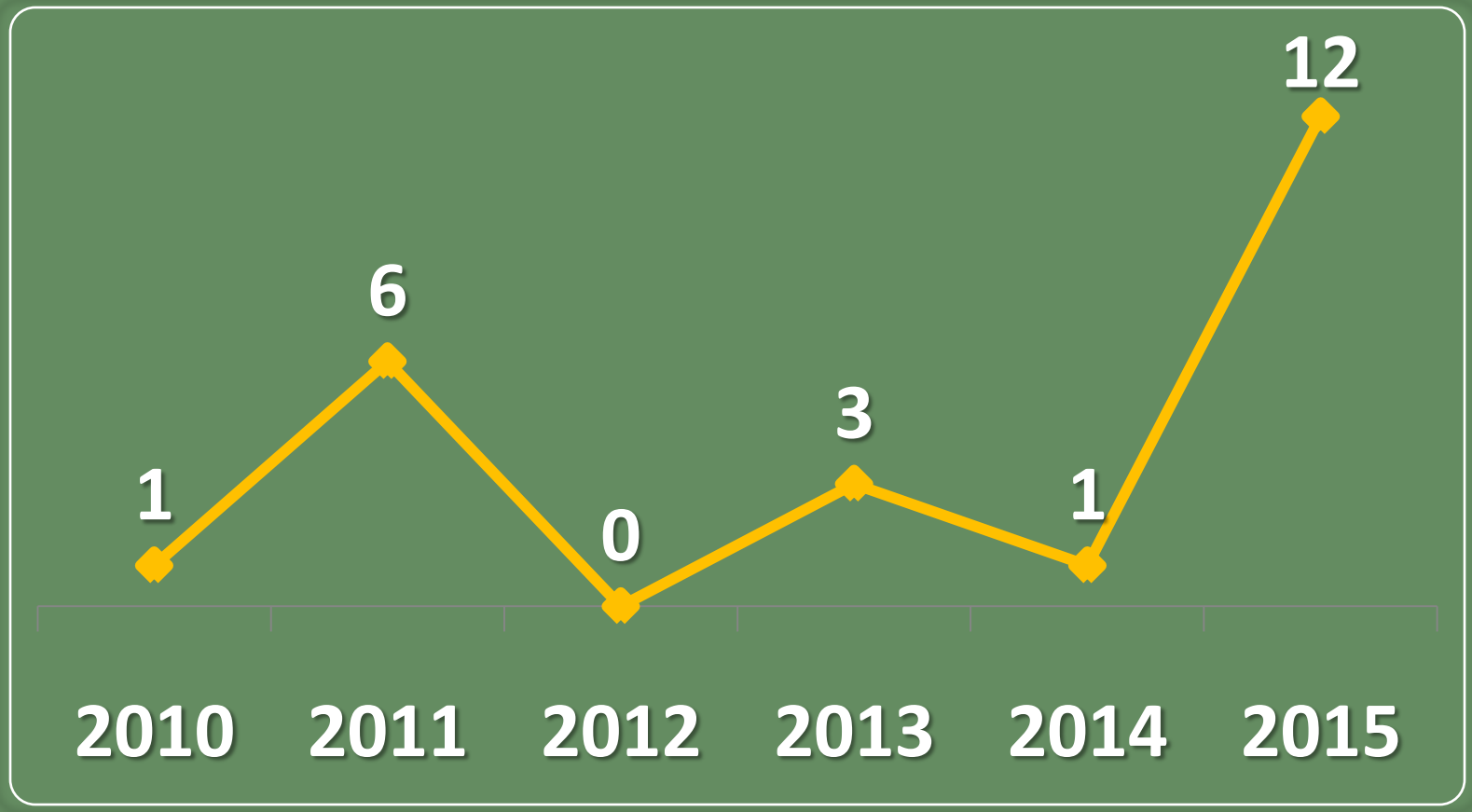

SES/RJ – dados gerados em 05/01/2016. Dados referentes até setembro de 2015. Sujeitos a alteração.

PROPORÇÃO DE VACINAS DO CALENDÁRIO BÁSICO DE VACINAÇÃO DA CRIANÇA COM COBERTURAS VACINAIS ALCANÇADAS

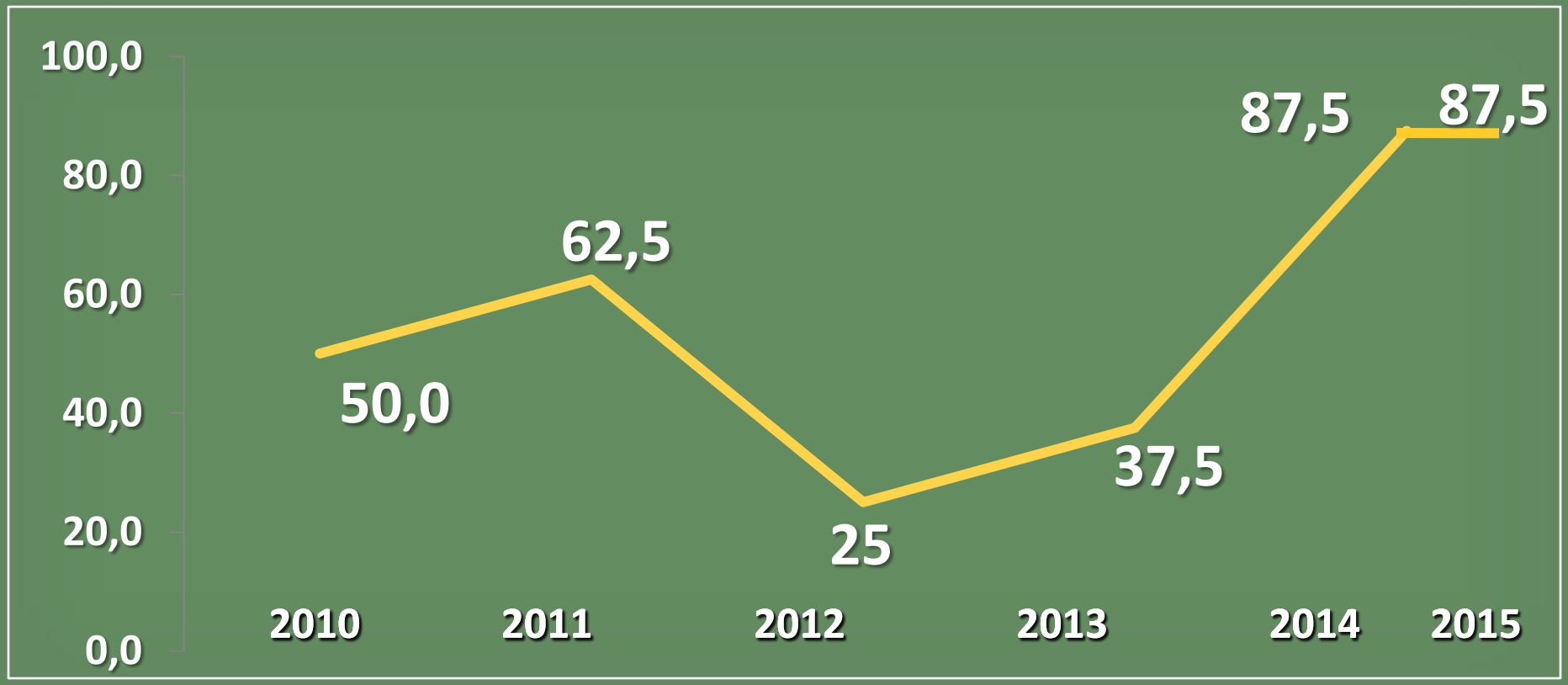

SES/RJ – dados gerados em 05/01/2016. Sujeitos a alteração.

PROPORÇÃO DE EXAME ANTI-HIV REALIZADOS ENTRE OS CASOS NOVOS DE TUBERCULOSE

SES/RJ – dados gerados em 05/01/2016. Sujeitos a alteração.

PROPORÇÃO DE REGISTRO DE ÓBITOS COM CAUSA BÁSICA DEFINIDA

SES/RJ – dados gerados em 05/01/2016. Sujeitos a alteração.

NÚMERO DE CASOS NOVOS DE AIDS EM MENORES DE 5 ANOS

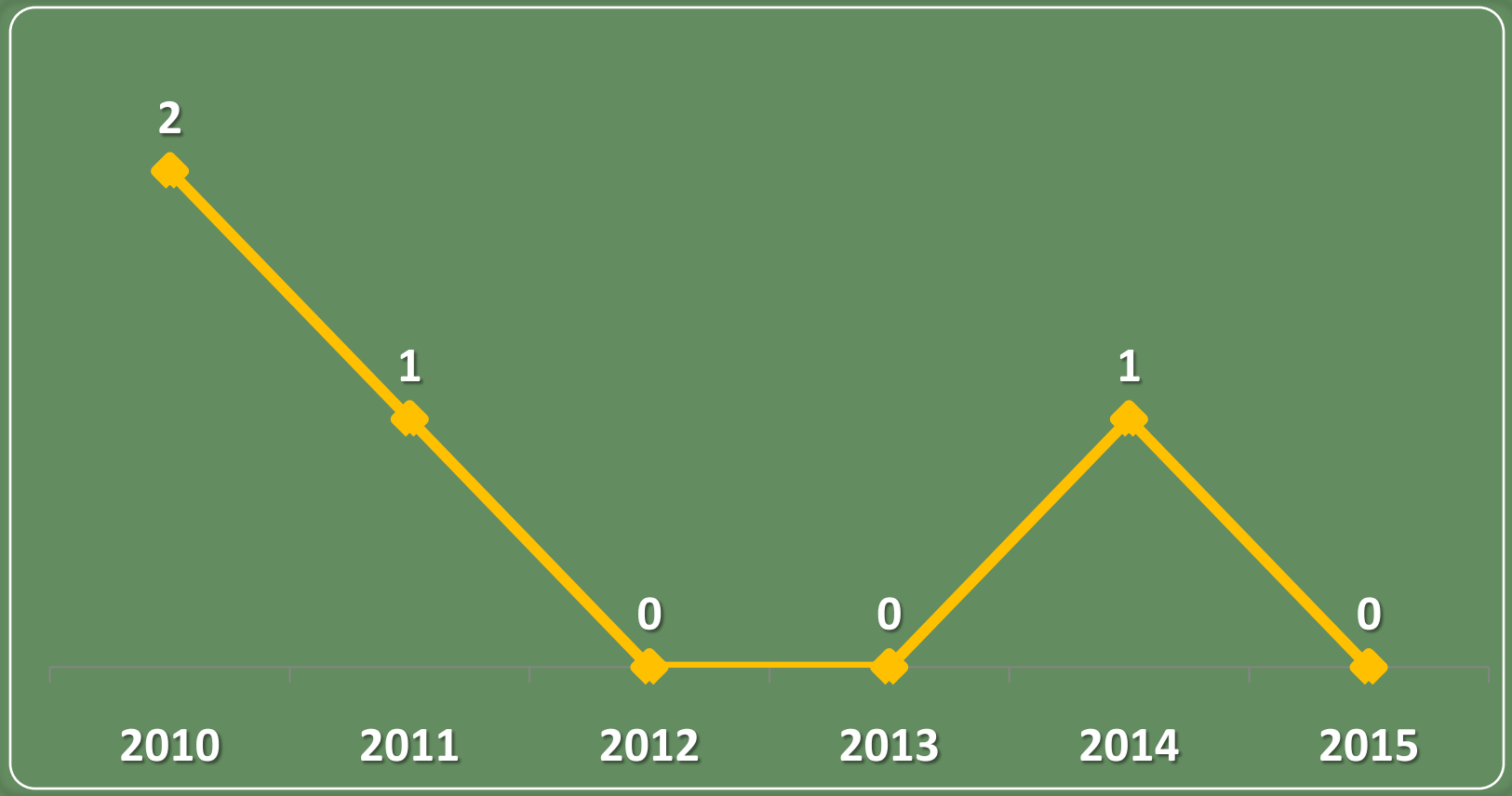

SES/RJ – dados gerados em 05/01/2016. Sujeitos a alteração.

O MOSQUITO QUE MATA NÃO PODE NASCER!

AÇÕES DESENVOLVIDAS NESTE COMBATE

- ATIVIDADES DE MOBILIZAÇÃO E COMUNICAÇÃO;
- ARTICULAÇÃO DAS DIFERENTES ÁREAS E SERVIÇOS, DE FORMA INTERSETORIAL, EM TODAS AS ESFERAS DE GESTÃO, CONTROLE SOCIAL E SOCIEDADE CIVIL ORGANIZADA.

DESAFIOS INICIAIS

- REVERTER A SITUAÇÃO DE ALTO RISCO APONTADA NO LIRAA REALIZADO EM JANEIRO DE 2016;
- REALIZAR AÇÕES VISANDO A DIMINUIÇÃO DOS CASOS DE DENGUE/ZIKA/CHIKUNGUNYA QUE ESTAVAM CRESCENTES NO MUNICÍPIO;
- INTEGRAR OS DIFERENTES SETORES DA MUNICIPALIDADE NO COMBATE À DENGUE/ ZIKA/ CHIKUNGUNYA;
- REALIZAR AÇÕES COM APOIO DAS ENTIDADES, ASSOCIAÇÕES, CLUBES E AFINS DE FORMA A GARANTIR UMA MAIOR ADESÃO DA POPULAÇÃO.

10 MINUTOS SALVAM VIDAS

ALGUMAS AÇÕES REALIZADAS

- CRIAÇÃO DO SUPERACINHO;
- AQUISIÇÃO DE EQUIPAMENTO DE MONITORAMENTO AÉREO PARA AUXILIO NO COMBATE AO *AEDES;*
- REUNIÕES COM ASSOCIAÇÕES DE MORADORES, PALESTRAS, GINCANAS;
- UTILIZAÇÃO DO CARRO UBV EM LOCAIS CRÍTICOS
- CAPACITAÇÕES DA REDE DE MÉDICOS DA SMS;
- TEMA DENGUE, ZIKA E CHIKUNGUNYA NO PROJETO SAÚDE NA ESCOLA.

10 MINUTOS SALVAM VIDAS

PARTICIPAÇÃO DOS ALUNOS

PARTICIPAÇÃO DOS ALUNOS

10 MINUTOS SALVAM VIDAS

PARTICIPAÇÃO DOS ALUNOS

10 MINUTOS SALVAM VIDAS

DIVULGAÇÃO

- CONFECÇÃO DE CARTAZES SOBRE OS CUIDADOS PARA O USO CORRETO DE REPELENTES PARA GESTANTES;
- CONFECÇÃO DE CARTAZES SOBRE OS CUIDADOS PARA O USO CORRETO DE REPELENTES PARA CRIANÇAS;
- CONFECÇÃO DE CARTAZES SOBRE OS CUIDADOS PARA ELIMINAÇÃO DOS FOCOS DO MOSQUITO;
- CONFECÇÃO DE FILIPETAS SOBRE OS CUIDADOS PARA ELIMINAÇÃO DOS FOCOS DO MOSQUITO;
- OUTDOORS ;
- PORTALVR;
- CARROS DE SOM;
- ENTREVISTAS NA MÍDIA.

10 MINUTOS SALVAM VIDAS

DADOS DO LIRAa 02.05 À 06.05

ÍNDICE	LOCALIDADE
0,4%	Siderlândia, Padre Josimo, Belmonte e Jd Belmonte.
0,2%	Açudes, Santa Rita de Cássia, FBG, Morada do Campo Jd Cidade do Aço e Retiro III.
1.3%	Mariana Torres, Verde Vale, Coqueiros, Fazendinha, Belo Horizonte, Nova Esperança, Retiro II e Vila Brasília.
0.7%	Sta Rita do Zarur, Sta Cruz I e II, Jardim Caroline, Niterói, Voldac, São Sebastião, Candelária, Don Bosco, Pinto da Serra e São Luiz.
1.5%	Vila Mury, Limoeiro, Jardim Primavera, Retiro I, Jardim Veneza, San Remo, Barreira Cravo, Aero, Eldorado e Mirante do Vale.
2.2%	Água Limpa, Caeiras, Caelândia, Brasilãndia, Três Poços, Vila Rica, Nova Primavera e Pedreira.

Baixo risco Médio risco

DADOS DO LIRAa 02.05 À 06.05

ÍNDICE	LOCALIDADE
0.2%	Morros da Paz, Conquista, Harmonia, Caviana, Parque São Jorge, Sto Agostinho, Volta Grande, Parque das Ilhas e Ilha Parque.
0.9%	Jd Amália, Jd Normandia, Monte Castelo, São João, Colina, São Geraldo, Morada da Colina, Jd Tancredo Neves, Laranjal, Neuza Brizola e Centro.
1.8%	Jd Belvedere, Cidade Nova, Casa de Pedra, Siderópolis, Jd Tiradentes, Bela Vista, Rústico, Sta Tereza, V.Rica Habitacional, V. Sta Cecília e Sessenta.
0.7%	São Lucas, Snata Inês, São Cristóvão, Eucaliptal, São Carlos, Siderville, Jd Europa, Conforto e Minerlandia.
0.8%	Nossa Senhora das Graças, Jd Paraíba, Aterrado, V. Americana e Núcleo Princesa Isabel.
0.4%	Ponte Alta, Jd Ponte Alta e Jardim Suíça.

Baixo risco Médio risco

ÍNDICE DE INFESTAÇÃO DO MUNICÍPIO DE VOLTA REDONDA

LIRAa DE MARÇO	LIRAa DE MAIO
4% (ALTO RISCO)	1% (MÉDIO RISCO)

Fonte:LIRAa

DADOS SOBRE DOENÇAS TRANSMITIDAS PELO AEDES AEGYPTI

AGRAVOS	NOTIFICADOS	CONFIRMADOS	ÓBITOS
DENGUE	3.290	294	01
CHIKUNGUNYA	12	01	0
ZIKA VÍRUS	304	0	0

Fonte: SINAN NET/DATASUS

DADOS SOBRE MICROCEFALIA

GESTANTES RESIDENTES	Nº
GESTANTES COM EXANTEMA	43
CASOS DESCARTADOS	08
RECÉM-NASCIDOS COM MICROCEFALIA	02*

Fonte:EPIDEMIOLOGIA/SMS/VR

* Com microcefalia, mas com resultado negativo para Zika Vírus

EQUIPES SMS E SMSP

10 MINUTOS SALVAM VIDAS

RECOLHIMENTO DE MATERIAL

10 MINUTOS SALVAM VIDAS

RECOLHIMENTO DE MATERIAL

10 MINUTOS SALVAM VIDAS

RECOLHIMENTO DE MATERIAL

LIXO LANÇADO NO MEIO AMBIENTE

10 MINUTOS SALVAM VIDAS

QUINTAL DE RESIDÊNCIA

10 MINUTOS SALVAM VIDAS

RECOLHIMENTO DE MATERIAL

10 MINUTOS SALVAM VIDAS

MATERIAL RECOLHIDO

PEÇAS DE MÓVEIS JOGADAS NA RUA

10 MINUTOS SALVAM VIDAS

MATERIAL RECOLHIDO

10 MINUTOS SALVAM VIDAS

MATERIAL RECOLHIDO

10 MINUTOS SALVAM VIDAS

FOCO NO COPINHO DE PLÁSTICO

10 MINUTOS SALVAM VIDAS

FOCO EM CAIXINHA DE ISOPOR

10 MINUTOS SALVAM VIDAS

FOCO NA CASCA DO OVO

10 MINUTOS SALVAM VIDAS

COBERTURA CAMPANHA DE VACINAÇÃO INFLUENZA

MUNICIPAL	84,29%

POR GRUPO DE RISCO	%
CRIANÇAS	95,44
GESTANTES	84,18
PUÉRPERAS	80,15
IDOSOS	81,08
PROFISSIONAIS DE SAÚDE	73,22
CRÔNICOS	7.118

Fonte: SIPNI/VR/DATASUS

DADOS SOBRE H1N1 EM RESIDENTES

AGRAVO	NOTIFICADOS	CONFIRMADOS	ÓBITOS
H1N1	87	08	01

Fonte: SINAN NET/DATASUS

ANTONIO FRANCISCO NETO
PREFEITO MUNICIPAL

MARTA GAMA DE MAGALHÃES
SECRETÁRIA MUNICIPAL DE SAÚDE

Prefeitura de Volta Redonda
Com o povo Honestidade e Competência

Secretaria Municipal de Saúde

Conselho Municipal de Saúde

SUS Sistema Único de Saúde